

MANUEL A DESTINATION DES CANDIDATS
AU SERVICE CIVIQUE DANS L'EDUCATION

SERVICE CIVIQUE EDUCATION

Application de dépôt des
candidatures au service
civique – DGEE

CONNEXION UTILISATEUR

DGEE - Pôle Développement et services Web

Sommaire

PRÉSENTATION

Modalités d'accès	2
Créer son compte utilisateur	3
Se connecter à l'application	3
Modifier ses informations de profil	4
Modifier son mot de passe	4
Se déconnecter	4
La page d'accueil	4

PRÉSENTATION

MODALITÉ D'ACCÈS

Cette application est accessible par internet. Elle a été optimisée pour les navigateurs internet suivants :

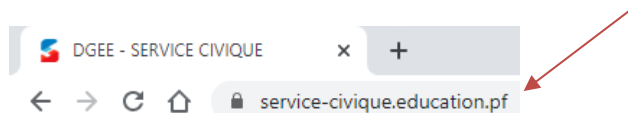
- Google Chrome version **60 ou+**
- Mozilla Firefox version **50 ou+**

Et pour une résolution d'écran de **1920 x 1080**.

Il est fortement recommandé d'utiliser cette application avec **un ordinateur (portable ou bureau, PC ou MAC)**.

Son utilisation sur smartphone et/ou tablette est déconseillée.

L'adresse de connexion est : <https://service-civique.education.pf/>



Saisissez cette adresse dans la barre d'adresse de votre navigateur internet afin d'afficher l'écran d'authentification.



Pour vous connecter, vous devez dans un premier temps **créer votre compte utilisateur**.

CRÉER SON COMPTE UTILISATEUR

Sur la page de connexion à l'application, cliquez sur le bouton

Créer un compte

Vous accédez alors au formulaire de création de compte.



Saisissez toutes les informations du formulaire puis cliquez sur le bouton **VALIDER** pour créer votre compte.

ATTENTION

*Le dispositif du service civique est ouvert à tous les jeunes de **16 à 25 ans**, sans condition de diplôme et **n'ayant jamais été engagés précédemment sur une mission de Service Civique dans un quelconque établissement.***

IMPORTANT

Après la validation, un mail contenant vos identifiants de connexion a été envoyé à l'adresse mail que vous avez renseignée dans le formulaire. Merci d'en prendre connaissance afin de vous identifier.

ATTENTION : Si vous ne voyez ce mail dans votre boîte de réception, merci de vérifier également votre dossier SPAM ou courriers indésirables

SE CONNECTER A L'APPLICATION

Une fois en possession de vos paramètres de connexion (identifiant et mot de passe). Connectez-vous en remplissant le formulaire de la page de connexion.

Si vous vous connectez pour la première fois, pour des questions de sécurité, vous serez automatiquement redirigé vers une page de modification de votre mot de passe.

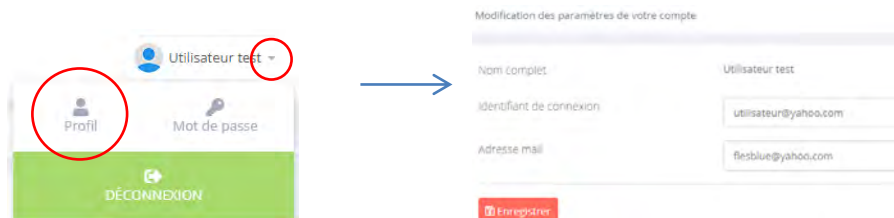
Saisissez votre nouveau de passe puis cliquez sur le bouton **MODIFIER** vous serez ensuite redirigé à nouveau vers la page de connexion afin de vous identifier avec votre nouveau mot de passe.

IMPORTANT

Votre mot de passe doit contenir **au moins 6 caractères**, dont au moins **1 majuscule**, une minuscule et **1 chiffre**

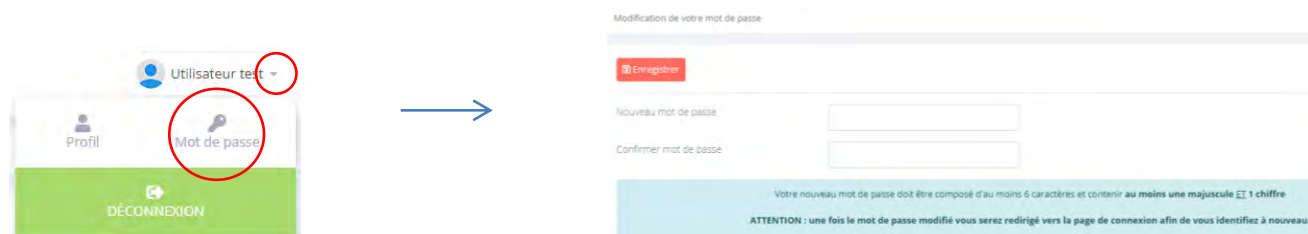
MODIFIER SES INFORMATIONS DE PROFIL

Tout utilisateur peut modifier ses informations de connexion (adresse mail, identifiant de connexion). Après connexion, cliquez sur votre nom en haut à droite, puis sur « **Profil** ». Modifiez les informations voulues puis validez en cliquant sur le bouton **Enregistrer**



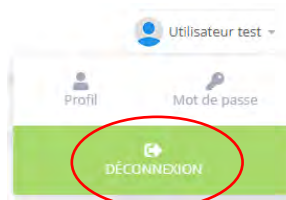
MODIFIER SON MOT DE PASSE

Même méthode que précédemment, après connexion, cliquez sur votre nom en haut à droite, puis sur « **Mot de passe** ». Modifiez le mot de passe puis validez en cliquant sur le bouton **Enregistrer**



SE DÉCONNECTER

Cliquez sur votre nom en haut à droite, puis sur « **Déconnexion** »



LA PAGE D'ACCUEIL DE L'APPLICATION

Une fois connecté, vous arrivez sur la page d'accueil de l'application SRV-CIV

